



UMA CIDADE DE TODOS  
**ARACOIABA**  
PREFEITURA MUNICIPAL

**ESTADO DO CEARÁ**  
**PREFEITURA MUNICIPAL DE ARACOIABA**

Ofício n.º 164 /2013

Aracoiaba, 13 de Junho de 2013.

**ANTÔNIO CLÁUDIO PINHEIRO**, na qualidade de Prefeito Municipal de Aracoiaba, VEM, através deste, à presença de V. Exa., e, em cumprimento aos dispositivos da Lei de Responsabilidade Fiscal – Lei Complementar Nº 101/2000, REMETER, tempestivamente, o **Relatório Resumido da Execução Orçamentária – RREO**, relativo ao **2º (segundo) bimestre do exercício financeiro de 2013**, conforme Portaria n.º 637 de 18/10/2012 - da Secretaria do Tesouro Nacional - STN.

Informa, ainda, que o referido Relatório foi publicado no dia **29 de maio de 2013**, através de afixação no ÁTRIO da Sede da Prefeitura Municipal de Aracoiaba e na Rede Mundial de Computadores – INTERNET – [www.aracoiaba.ce.gov.br](http://www.aracoiaba.ce.gov.br), e [www.itese.com.br](http://www.itese.com.br).

Sem mais para o momento, coloca-se à disposição para informações adicionais, e aproveita o ensejo para renovar protestos de estima e consideração.

Respeitosamente,

  
**ANTÔNIO CLÁUDIO PINHEIRO**  
Prefeito Municipal

**Ao Exmo. Sr.**  
**Dr. Francisco de Paula Rocha Aguiar**  
**Presidente do Tribunal de Contas dos Municípios**  
**Estado do Ceará**



ESTADO DO CEARÁ  
PREFEITURA MUNICIPAL DE ARACOIABA

## **EDITAL DE PUBLICAÇÃO**

**O PREFEITO MUNICIPAL DE ARACOIABA, no uso de suas atribuições legais conferidas pelo Art. 28, inciso X, da Constituição do Estado do Ceará, art. 59 da Lei Orgânica do Município, e art. 52, caput da Lei Complementar nº 101/2000, VEM, através deste, tempestivamente, publicar o RELATÓRIO RESUMIDO DA EXECUÇÃO ORÇAMENTÁRIA - RREO, relativo ao 2º (segundo) bimestre do exercício financeiro de 2013 no Flanelógrafo do Município de Aracoiaba, com fundamento na jurisprudência do Superior Tribunal de Justiça, conforme Decisão proferida no Recurso Especial Nº 105.232 (96/0056484-5/Ceará) e na Rede de Mundial de Computadores – INTERNET-[www.itese.com.br](http://www.itese.com.br).**

**Aracoiaba, 29 de maio de 2013.**

  
**ANTÔNIO CLÁUDIO PINHEIRO**  
**Prefeito Municipal**

UMA CIDADE DE TODOS

Ceará  
 Governo Municipal de Aracoiaba  
 Consolidado

RELATÓRIO RESUMIDO DA EXECUÇÃO ORÇAMENTÁRIA  
 BALANÇO ORÇAMENTÁRIO  
 ORÇAMENTOS FISCAL E DA SEGURIDADE SOCIAL  
 2º bimestre de 2013 (Março a Abril)

CONASP  
 Pag.: 0001

RREO - ANEXO I (LRF, Art 52, inciso I, alínea 'a' e 'b' do inciso II e §.1o.)

R\$ 1,00

RECEITAS ORÇAMENTÁRIAS	PREVISÃO INICIAL	PREVISÃO ATUALIZADA (a)	RECEITAS REALIZADAS			SALDO A REALIZAR (a-c)
			NO BIMESTRE (b)	% b/a	ATÉ O BIMESTRE (c)	
RECEITAS (exceto intra-orçamentárias) (I)	45.400.000,00	45.400.000,00	7.466.001,20	16,44	15.341.739,56	33,79
RECEITAS CORRENTES	44.365.900,00	44.365.900,00	7.389.927,92	16,66	15.093.166,28	34,02
RECEITA TRIBUTÁRIA	1.599.800,00	1.599.800,00	278.981,20	17,44	539.837,37	33,74
Impostos	1.554.000,00	1.554.000,00	267.884,84	17,24	516.636,93	33,25
Taxas	45.800,00	45.800,00	11.096,36	24,23	23.200,44	50,66
RECEITA DE CONTRIBUIÇÕES	1.900.000,00	1.900.000,00	271.252,56	14,28	558.285,52	29,38
Contribuições sociais	1.300.000,00	1.300.000,00	222.219,62	17,09	421.969,84	32,46
Contribuições de Iluminação pública	600.000,00	600.000,00	49.032,94	8,17	136.315,68	22,72
RECEITA PATRIMONIAL	1.621.300,00	1.621.300,00	18.774,38	1,16	71.934,13	4,44
Receitas de valores mobiliários	1.621.300,00	1.621.300,00	18.774,38	1,16	71.934,13	4,44
TRANSFERÊNCIAS CORRENTES	38.974.400,00	38.974.400,00	6.484.333,93	16,64	13.521.684,71	34,69
Transferências intergovernamentais	37.674.400,00	37.674.400,00	6.124.333,93	16,26	12.578.670,71	33,39
Transferências de convênios	1.300.000,00	1.300.000,00	360.000,00	27,69	943.014,00	72,54
OUTRAS RECEITAS CORRENTES	270.400,00	270.400,00	336.565,85	124,47	401.474,55	148,46
Multa e juros de mora	13.000,00	13.000,00	0,00	0,00	0,00	0,00
Indenizações e restituições	157.400,00	157.400,00	326.804,91	207,63	383.419,44	243,60
Receita da dívida ativa	55.000,00	55.000,00	7.150,34	13,00	9.951,53	18,09
Receitas correntes diversas	45.000,00	45.000,00	2.610,60	5,80	8.053,58	17,90
RECEITAS DE CAPITAL	1.034.100,00	1.034.100,00	76.073,28	7,36	248.573,28	24,04
TRANSFERÊNCIAS DE CAPITAL	1.034.100,00	1.034.100,00	76.073,28	7,36	248.573,28	24,04
Transferências de convênios	1.034.100,00	1.034.100,00	76.073,28	7,36	248.573,28	24,04
RECEITAS (intra-orçamentárias) (II)	1.300.000,00	1.300.000,00	343.031,56	26,39	655.941,28	50,46
RECEITAS CORRENTES	1.300.000,00	1.300.000,00	343.031,56	26,39	655.941,28	50,46
RECEITAS DE CAPITAL	0,00	0,00	0,00	0,00	0,00	0,00
<b>SUBTOTAL DAS RECEITAS (III) = (I + II)</b>	<b>46.700.000,00</b>	<b>46.700.000,00</b>	<b>7.809.032,76</b>	<b>16,72</b>	<b>15.997.680,84</b>	<b>34,26</b>
OPERÇÕES DE CRÉDITO / REFINANCIAMENTO (IV)						
OPERÇÕES DE CRÉDITO INTERNAS						
Para refinanciamento da dívida mobiliária						
Para refinanciamento da dívida contratual						

*[Assinatura]*  
 CPF: 0473-04

*[Assinatura]*  
**Antonio Cláudio Pinheiro**  
 CPF 434 529 303-07  
 Prefeito Municipal

UMA CIDADE DE TODOS


Ceará  
 Governo Municipal de Aracoiaba  
 Consolidação

RELATÓRIO RESUMIDO DA EXECUÇÃO ORÇAMENTÁRIA  
 BALANÇO ORÇAMENTÁRIO  
 ORÇAMENTOS FISCAL E DA SEGURIDADE SOCIAL  
 2º bimestre de 2013 (Março a Abril)

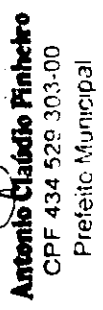
CONASP  
 Pag.: 0002

OPERAÇÕES DE CRÉDITO EXTERNAS  
 Para refinanciamento da dívida mobiliária  
 Para refinanciamento da dívida contratual

SUBTOTAL COM REFINANCIAMENTO (V) = (III + IV)	46.700.000,00	46.700.000,00	7.809.032,76	16,72	15.997.680,84	34,26	30.702.319,16
DÉFICIT (VI)	-	-	-	-	0,00	-	-
TOTAL (VII) = (V+VI)	46.700.000,00	46.700.000,00	7.809.032,76	16,72	15.997.680,84	-	-
SALDOS DE EXERCÍCIOS ANTERIORES (utilizados para créditos adicionais) Superávit financeiro Reabertura de créditos adicionais	-	-	-	-	5.394.855,56	-	-

  
 Antônio Cláudio Pinheiro  
 Prefeito Municipal  
 CPF 220.963.473-04

DESPESAS ORÇAMENTÁRIAS	DOTAÇÃO INICIAL (d)	CRÉDITOS ADICIONAIS (*) (e)	DOTAÇÃO ATUALIZADA (f)=(d+e)	DESPESAS EMPENHADAS		DESPESAS LIQUIDADAS		SALDO A LIQUIDAR (f-g)	% (g/f)
				NO BIMESTRE	ATÉ O BIMESTRE	NO BIMESTRE	ATÉ O BIMESTRE (g)		
DESPESAS (exceto intra-orçamentárias)(VIII)	45.400.000,00	17.000,00	45.417.000,00	8.972.587,75	32.907.793,08	7.193.448,41	14.507.543,42	31,94	30.909.456,58
DESPESAS CORRENTES	38.974.600,00	531.819,15	39.506.419,15	8.360.057,56	30.985.896,74	6.951.067,45	13.405.927,16	33,93	26.100.491,99
Pessoal e encargos so	23.107.020,00	-1.732.963,28	21.374.056,72	3.093.380,58	17.410.130,18	4.700.233,47	9.575.844,61	44,80	11.798.212,11
Juros e encargos da d	50.000,00	7.076,20	57.076,20	5.284,89	21.058,98	5.284,89	21.058,98	36,90	36.017,22
Outras despesas corre	15.817.580,00	2.257.706,23	18.075.286,23	5.261.392,09	13.534.707,58	2.245.549,09	3.809.023,57	21,07	14.266.262,66
DESPESAS DE CAPITAL	3.975.000,00	-514.819,15	3.460.180,85	612.530,19	1.921.896,34	242.360,96	1.101.616,26	31,84	2.358.564,59
Investimentos	3.238.000,00	-531.214,96	2.706.785,04	487.168,11	1.540.109,44	117.018,88	719.829,36	26,59	1.986.955,68
Inversões financeiras	83.000,00	16.395,81	99.395,81	0,00	26.395,81	0,00	26.395,81	26,56	73.000,00
Amortização de dívida	654.000,00	0,00	654.000,00	125.367,08	355.391,09	125.362,08	355.391,09	54,34	298.608,91
Reserva de contingênci	407.000,00	0,00	407.000,00	0,00	0,00	0,00	0,00	0,00	407.000,00
Reserva do RPPS	2.043.400,00	0,00	2.043.400,00	0,00	0,00	0,00	0,00	0,00	2.043.400,00
DESPESAS (intra-orçamentárias)(IX)	1.300.000,00	-17.000,00	1.283.000,00	49.000,00	974.376,20	274.402,34	526.787,39	41,06	756.212,61
DESPESAS CORRENTES	1.300.000,00	-17.000,00	1.283.000,00	49.000,00	974.376,20	274.402,34	526.787,39	41,06	756.212,61
Pessoal e encargos so	1.300.000,00	-17.000,00	1.283.000,00	49.000,00	974.376,20	274.402,34	526.787,39	41,06	756.212,61

  
 Antônio Cláudio Pinheiro  
 CPF 434 529 303-00  
 Prefeito Municipal

UMA CIDADE DE TODOS

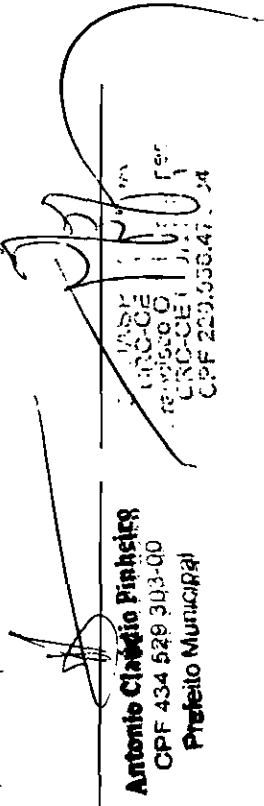
Ceará  
 Governo Municipal de Aracoiaba  
 Consolidado

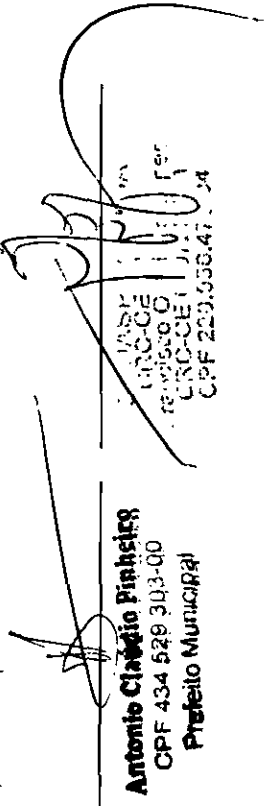
RELATÓRIO RESUMIDO DA EXECUÇÃO ORÇAMENTÁRIA  
 BALANÇO ORÇAMENTÁRIO  
 ORÇAMENTOS FISCAL E DA SEGURIDADE SOCIAL  
 2º bimestre de 2013 (Março e Abril)

CONASP  
 Pag.: 0003

DESPESAS DE CAPITAL	0,00	0,00	0,00	0,00	0,00	0,00	0,00	0,00	0,00
<b>SUBTOTAL DAS DESPESAS (X) = (VIII+IX)</b>	46.700.000,00	0,00	46.700.000,00	9.021.587,75	33.882.169,28	7.467.850,75	15.034.330,81	32,19	31.665.669,19
AMORTIZAÇÃO DA DÍVIDA / REFINANCIAMENTO (XI)									
AMORT. DA DÍVIDA INTER DÍVIDA mobiliária									
Outras dívidas									
AMORT. DA DÍVIDA EXTER DÍVIDA mobiliária									
Outras dívidas									
<b>SUBTOTAL COM REFINANCIA- MENTO (XII) = (X+XI)</b>	46.700.000,00	0,00	46.700.000,00	9.021.587,75	33.882.169,28	7.467.850,75	15.034.330,81	32,19	31.665.669,19
<b>SUPERAVIT (XIII)</b>	-	-	-	-	-	-	963.350,03	-	-
<b>TOTAL (XIV) = (XII+XIII)</b>	46.700.000,00	0,00	46.700.000,00	9.021.587,75	33.882.169,28	7.467.850,75	15.997.680,84	-	-

Notas: (\*) - No modelo da STN inexistiu coluna para reduções de dotação. Por este motivo, as reduções foram deduzidas na própria coluna de 'Créditos adicionais', motivo pelo qual esta coluna poderá conter valores negativos, não sendo portanto nenhum erro ser exibido valores negativos na coluna 'Créditos adicionais'.

  
**Antonio Cláudio Pinheiro**  
 CPF 434.629.303-00  
 Prefeito Municipal

  
 MUNICÍPIO DE ARACOIABA  
 SECRETARIA DE FINANÇAS  
 CPMO-CEI  
 CPF 229.556.471-24

FUNÇÃO / SUBFUNÇÃO	DOTAÇÃO INICIAL	DOTAÇÃO ATUALIZADA	DESPESAS EMPENHADAS		DESPESAS LIQUIDADAS		% b/total b	% (b/a)	SALDO A LIQUIDAR (a-b)
			NO BIMESTRE	ATÉ O BIMESTRE	NO BIMESTRE	ATÉ O BIMESTRE (b)			
DESPESAS (EXCETO INTRA-ORÇAMENTARIAS) (T)	45.400.000,00	45.417.000,00	8.972.587,75	32.907.793,08	7.193.448,41	14.507.543,42	96,50	31,94	30.909.456,58
LEGISLATIVA	1.485.000,00	1.485.000,00	510.588,00	923.272,09	236.532,04	463.316,20	3,08	31,20	1.021.683,80
Ação Legislativa	1.485.000,00	1.485.000,00	510.588,00	923.272,09	236.532,04	463.316,20	3,08	31,20	1.021.683,80
ESSENCIAL A JUSTIÇA	320.000,00	339.122,35	3.955,00	238.083,46	57.243,20	104.976,46	0,70	30,96	234.145,89
Representação Judicial e E	320.000,00	339.122,35	3.955,00	238.083,46	57.243,20	104.976,46	0,70	30,96	234.145,89
ADMINISTRAÇÃO	4.272.780,00	5.250.898,76	757.872,43	3.716.649,44	776.926,84	1.613.676,11	10,73	30,73	3.637.222,65
Planejamento e Orçamento	13.000,00	62.000,00	0,00	20.000,00	7.000,00	12.678,00	0,08	20,45	49.322,00
Administração Geral	3.869.780,00	3.884.027,29	551.809,81	2.884.738,03	624.525,13	1.332.640,94	8,86	34,31	2.551.386,35
Administração Financeira	9.000,00	899.697,46	199.195,45	558.922,96	95.981,16	172.906,40	1,15	19,22	726.791,06
Controle Interno	55.000,00	67.174,02	10.867,17	49.827,17	11.817,17	15.395,17	0,10	22,92	51.778,84
Tecnologia da Informação	5.000,00	27.000,00	0,00	0,00	0,00	0,00	0,00	0,00	27.000,00
Comunicação Social	21.000,00	61.000,00	36.000,00	38.354,10	7.200,00	9.554,10	0,06	15,66	51.445,90
Outros Encargos Especiais	300.000,00	250.000,00	0,00	164.807,18	30.403,38	70.501,50	0,47	28,20	179.498,50
ASSISTÊNCIA SOCIAL	1.842.400,00	2.080.961,02	544.423,77	1.201.272,10	284.321,49	431.003,59	2,87	20,71	1.649.957,42
Administração Geral	1.007.000,00	1.023.128,52	148.181,97	689.686,44	204.126,47	298.665,17	1,99	29,19	724.463,35
Assistência à Criança e ao	322.000,00	469.183,50	223.595,60	271.511,17	45.339,94	68.919,58	0,46	14,69	400.263,92
Assistência Comunitária	513.400,00	588.649,00	172.846,20	240.024,49	34.855,08	63.618,84	0,42	10,77	525.230,16
PREVIDÊNCIA SOCIAL	2.041.000,00	2.041.000,00	261.755,18	1.481.730,44	379.964,05	726.390,39	4,83	35,59	1.314.609,61
Previdência do Regime Esta	2.041.000,00	2.041.000,00	261.755,18	1.481.730,44	379.964,05	726.390,39	4,83	35,59	1.314.609,61
SAÚDE	11.266.940,00	11.409.403,99	3.327.408,23	10.113.583,83	1.920.695,00	4.198.751,05	27,93	36,80	7.210.652,94
Administração Geral	589.000,00	646.025,00	133.106,28	513.663,41	118.556,13	203.981,84	1,36	31,57	442.043,16
Atenção Básica	3.079.000,00	2.980.293,01	518.750,45	2.650.356,97	393.790,36	1.015.382,41	6,75	34,07	1.964.910,60
Assistência Hospitalar e A	7.146.940,00	7.315.982,38	2.574.851,50	6.654.930,35	1.372.905,02	2.816.849,66	18,74	38,50	4.499.132,72
Vigilância Sanitária	173.000,00	182.103,60	50.700,00	160.103,60	57.937,80	99.892,80	0,66	54,85	82.210,80
Vigilância Epidemiológica	285.000,00	285.000,00	50.700,00	134.529,50	27.505,69	62.644,34	0,42	21,98	222.355,66
EDUCAÇÃO	15.838.480,00	15.533.121,04	1.872.900,47	12.169.276,59	2.958.597,05	5.275.535,64	35,09	33,92	10.277.585,40
Administração Geral	1.216.280,00	958.074,55	327.651,08	679.111,78	176.736,17	246.954,35	1,64	25,78	711.070,20
Ensino Fundamental	13.455.492,00	13.029.450,49	1.343.459,36	10.233.244,49	2.685.005,19	4.671.135,31	31,07	35,85	8.358.315,18

Antonio Cláudio Pinheiro  
 CPF 434.520.303-00  
 Prefeito Municipal

UMA CIDADE DE TODOS

Ceará  
Governo Municipal de Aracoiaba  
Consolidado

RELATÓRIO RESUMIDO DA EXECUÇÃO ORÇAMENTÁRIA  
DEMONSTRATIVO DA EXECUÇÃO DAS DESPESAS POR FUNÇÃO/SUBFUNÇÃO  
ORÇAMENTO FISCAL E DA SEGURIDADE SOCIAL  
2º bimestre de 2013 (Março a Abril)

CONASP  
Pag.: 0002

RREO - Anexo II (LRF, Art.52, inciso II, alínea 'c')

R\$ 1,00

FUNÇÃO / SUBFUNÇÃO	DOTAÇÃO INICIAL	DOTAÇÃO ATUALIZADA (a)	DESPESAS EMPENHADAS			DESPESAS LIQUIDADAS			%	%	SALDO A LIQUIDAR (a-b)	
			NO BIMESTRE	ATÉ O BIMESTRE	NO BIMESTRE	ATÉ O BIMESTRE	NO BIMESTRE	ATÉ O BIMESTRE				b/total b
Ensino Médio	167.600,00	364.540,00	0,00	364.540,00	35.816,00	35.816,00	0,24	9,82	328.724,00			
Ensino Superior	10.000,00	10.000,00	0,00	0,00	0,00	0,00	0,00	0,00	10.000,00			
Educação Infantil	776.800,00	925.290,00	113.089,97	723.680,26	8.552,51	269.142,80	1,79	29,09	636.147,20			
Educação de Jovens e Adult	202.308,00	255.816,00	88.700,06	168.700,06	52.487,18	52.487,18	0,35	20,52	203.328,82			
Educação Especial	10.000,00	10.000,00	0,00	0,00	0,00	0,00	0,00	0,00	10.000,00			
CULTURA	182.000,00	310.400,00	0,00	180.400,00	2.400,00	180.400,00	1,20	58,12	130.000,00			
Difusão Cultural	182.000,00	310.400,00	0,00	180.400,00	2.400,00	180.400,00	1,20	58,12	130.000,00			
URBANISMO	2.588.000,00	2.224.086,48	1.171.048,46	1.871.390,06	289.824,25	911.926,98	6,07	41,00	1.312.159,50			
Infra Estrutura Urbana	868.000,00	767.608,00	120.990,08	621.990,08	45.529,93	531.422,65	3,53	69,23	236.185,35			
Serviços Urbanos	1.720.000,00	1.456.478,48	1.050.058,38	1.249.399,98	244.294,32	380.504,33	2,53	26,12	1.075.974,15			
HABITAÇÃO	165.000,00	165.000,00	100.000,00	100.000,00	0,00	0,00	0,00	0,00	165.000,00			
Habituação Urbana	165.000,00	165.000,00	100.000,00	100.000,00	0,00	0,00	0,00	0,00	165.000,00			
SANEAMENTO	115.000,00	65.000,00	0,00	0,00	0,00	0,00	0,00	0,00	65.000,00			
Saneamento Básico Urbano	115.000,00	65.000,00	0,00	0,00	0,00	0,00	0,00	0,00	65.000,00			
GESTÃO AMBIENTAL	710.000,00	213.164,80	161.232,64	161.232,64	54.141,12	54.141,12	0,36	25,40	159.023,68			
Recuperação de Áreas Degra	20.000,00	20.000,00	0,00	0,00	0,00	0,00	0,00	0,00	20.000,00			
Recursos Hídricos	690.000,00	193.164,80	161.232,64	161.232,64	54.141,12	54.141,12	0,36	28,03	139.023,68			
CIÊNCIA E TECNOLOGIA	35.000,00	35.000,00	0,00	0,00	0,00	0,00	0,00	0,00	35.000,00			
Difusão do Conhecimento Ci	35.000,00	35.000,00	0,00	0,00	0,00	0,00	0,00	0,00	35.000,00			
AGRICULTURA	202.000,00	225.751,03	86.311,50	89.886,00	16.223,11	17.027,61	0,11	7,54	208.723,42			
Recursos Hídricos	42.000,00	42.000,00	2.348,00	3.422,50	2.268,00	3.072,50	0,02	7,32	38.927,50			
Abastecimento	80.000,00	79.787,53	0,00	2.500,00	550,61	550,61	0,00	0,69	79.236,92			
Promoção da Produção Agrop	80.000,00	103.963,50	83.963,50	83.963,50	13.404,50	13.404,50	0,09	12,89	90.559,00			
INDÚSTRIA	45.000,00	72.800,00	7.650,00	7.650,00	850,00	850,00	0,01	1,17	71.950,00			
Promoção Industrial	45.000,00	72.800,00	7.650,00	7.650,00	850,00	850,00	0,01	1,17	71.950,00			
COMÉRCIO E SERVIÇOS	15.000,00	14.000,00	0,00	0,00	0,00	0,00	0,00	0,00	14.000,00			
TURISMO	15.000,00	14.000,00	0,00	0,00	0,00	0,00	0,00	0,00	14.000,00			
ENERGIA	430.000,00	307.889,33	0,00	200.000,00	48.288,19	76.131,84	0,51	24,73	231.757,49			
Energia Elétrica	430.000,00	307.889,33	0,00	200.000,00	48.288,19	76.131,84	0,51	24,73	231.757,49			
TRANSPORTE	420.000,00	185.000,00	0,00	0,00	0,00	0,00	0,00	0,00	185.000,00			
Transporte Rodoviário	420.000,00	185.000,00	0,00	0,00	0,00	0,00	0,00	0,00	185.000,00			

Antônio Cláudio Pinheiro  
CPF 434.529.303-00  
Prefeito Municipal

UMA CIDADE DE TODOS

Ceará  
Governador Municipal de Aracoiaba  
Consolidado

RELATÓRIO RESUMIDO DA EXECUÇÃO ORÇAMENTÁRIA  
DEMONSTRATIVO DA EXECUÇÃO DAS DESPESAS POR FUNÇÃO/SUBFUNÇÃO  
ORÇAMENTO FISCAL E DA SEGURIDADE SOCIAL  
2º bimestre de 2013 (Março a Abril)

COMASP  
Pag.: 0003

RREO - Anexo II (LRF, Art. 52, inciso II, alínea 'c')

R\$ 1,00


FUNÇÃO / SUBFUNÇÃO	DOTAÇÃO INICIAL	DOTAÇÃO ATUALIZADA (a)	DESPESAS EMPENHADAS		DESPESAS LIQUIDADAS		% b/total b	% (b/a)	SALDO A LIQUIDAR (a-b)
			NO BIMESTRE	ATÉ O BIMESTRE	NO BIMESTRE	ATÉ O BIMESTRE (b)			
DESPORTO E LAZER	66.000,00	71.925,00	9.873,00	9.873,00	9.873,00	9.873,00	0,07	13,73	62.052,00
Desporto Comunitário	66.000,00	71.925,00	9.873,00	9.873,00	9.873,00	9.873,00	0,07	13,73	62.052,00
ENCARGOS ESPECIAIS	910.000,00	917.076,20	157.569,07	443.543,43	157.569,07	443.543,43	2,95	48,36	473.532,77
Serviço de Dívida Interna	700.000,00	707.076,20	130.646,97	376.450,97	130.646,97	376.450,97	2,50	53,24	330.626,13
Outros Encargos Especiais	210.000,00	210.000,00	26.922,10	67.093,36	26.922,10	67.093,36	0,45	31,95	142.906,64
RESERVA DE CONTINGÊNCIA	407.000,00	407.000,00	0,00	0,00	0,00	0,00	0,00	0,00	407.000,00
Reserva de Contingência	407.000,00	407.000,00	0,00	0,00	0,00	0,00	0,00	0,00	407.000,00
RESERVA DO RPPS	2.043.400,00	2.043.400,00	0,00	0,00	0,00	0,00	0,00	0,00	2.043.400,00
Reserva do RPPS	2.043.400,00	2.043.400,00	0,00	0,00	0,00	0,00	0,00	0,00	2.043.400,00
<b>DESPESAS (INTRA-ORÇAMENTARIAS) (II)</b>	<b>1.300.000,00</b>	<b>1.283.000,00</b>	<b>49.000,00</b>	<b>974.376,20</b>	<b>274.402,34</b>	<b>526.787,39</b>	<b>3,50</b>	<b>41,06</b>	<b>756.212,61</b>
LEGISLATIVA	15.000,00	15.000,00	0,00	0,00	0,00	0,00	0,00	0,00	15.000,00
Ação Legislativa	15.000,00	15.000,00	0,00	0,00	0,00	0,00	0,00	0,00	15.000,00
ESSENCIAL À JUSTIÇA	17.000,00	17.000,00	0,00	1.500,00	819,60	1.219,65	0,01	7,17	15.780,35
Representação Judicial e E	17.000,00	17.000,00	0,00	1.500,00	819,60	1.219,65	0,01	7,17	15.780,35
ADMINISTRAÇÃO	177.000,00	177.076,20	49.000,00	117.876,20	33.488,08	73.529,82	0,49	41,52	103.546,38
Administração Geral	176.000,00	173.076,20	46.000,00	114.076,20	32.924,08	72.883,28	0,48	42,60	98.192,92
Administração Financeira	0,00	5.000,00	3.000,00	3.000,00	471,39	471,39	0,00	9,43	4.528,61
Administração Financeira	0,00	5.000,00	3.000,00	3.000,00	471,39	471,39	0,00	9,43	4.528,61
Controle Interno	1.000,00	1.000,00	0,00	800,00	92,61	175,15	0,00	17,52	824,85
ASSISTÊNCIA SOCIAL	60.000,00	42.923,80	0,00	15.000,00	5.269,16	13.854,98	0,09	32,28	29.068,82
Administração Geral	60.000,00	42.923,80	0,00	15.000,00	5.269,16	13.854,98	0,09	32,28	29.068,82
PREVIDÊNCIA SOCIAL	3.000,00	3.000,00	0,00	0,00	0,00	0,00	0,00	0,00	3.000,00
Previdência do Regime Esta	3.000,00	3.000,00	0,00	0,00	0,00	0,00	0,00	0,00	3.000,00
SAÚDE	316.000,00	316.000,00	0,00	220.000,00	75.847,89	139.726,71	0,93	44,22	176.273,29
Administração Geral	5.000,00	5.000,00	0,00	0,00	0,00	0,00	0,00	0,00	5.000,00
Atenção Básica	100.000,00	100.000,00	0,00	70.000,00	23.855,89	43.604,32	0,29	43,60	56.395,68
Assistência Hospitalar e A	209.000,00	209.000,00	0,00	150.000,00	51.992,00	96.122,39	0,64	45,99	112.877,61
Vigilância Sanitária	1.000,00	1.000,00	0,00	0,00	0,00	0,00	0,00	0,00	1.000,00
Vigilância Epidemiológica	1.000,00	1.000,00	0,00	0,00	0,00	0,00	0,00	0,00	1.000,00

**Antônio Cláudio Pinheiro**  
CPF 434 529 303-00  
Prefeito Municipal



FUNÇÃO / SUBFUNÇÃO	DOTAÇÃO INICIAL	DOTAÇÃO ATUALIZADA (a)	DESPESAS EMPENHADAS		DESPESAS LIQUIDADAS		%	%	SALDO A LIQUIDAR (a-b)
			NO BIMESTRE	ATÉ O BIMESTRE	NO BIMESTRE	ATÉ O BIMESTRE (b)			
EDUCAÇÃO	712.000,00	712.000,00	0,00	620.000,00	158.977,61	298.456,23	1,99	41,92	413.543,77
Administração Geral	2.000,00	2.000,00	0,00	0,00	0,00	0,00	0,00	0,00	2.000,00
Ensino Fundamental	705.000,00	705.000,00	0,00	620.000,00	158.977,61	298.456,23	1,99	42,33	406.543,77
Educação Infantil	4.000,00	4.000,00	0,00	0,00	0,00	0,00	0,00	0,00	4.000,00
Educação de Jovens e Adult	1.000,00	1.000,00	0,00	0,00	0,00	0,00	0,00	0,00	1.000,00
TOTAL (III) = (I + II)	46.700.000,00	46.700.000,00	9.021.587,75	33.882.169,28	7.467.850,75	15.034.330,81	100,00	32,19	31.665.669,19

FONTE:

  
**Antonio Cláudio Pinheiro**  
CPF 434 529 303-00  
Prefeito Municipal

RREO - ANEXO VIII (Lei 9.394/1996, Art.72)

R\$ 1,00

RECEITAS DO ENSINO

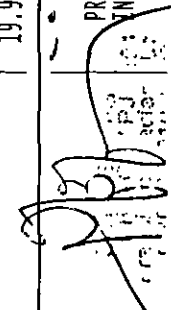
RECEITA RESULTANTE DE IMPOSTOS	PREVISÃO INICIAL	PREVISÃO ATUALIZADA (a)	RECEITAS REALIZADAS		(c) = (b/a)x100 %
			NO BIMESTRE	ATÉ O BIMESTRE (b)	
<b>1 - RECEITAS DE IMPOSTOS</b>	1.554.000,00	1.554.000,00	267.884,84	516.636,93	33,25
1.1 - Receita resultante do imposto sobre a Propriedade Predial e Territorial Urbana - IPTU	46.500,00	46.500,00	0,00	0,00	0,00
1.1.1 - IPTU	46.500,00	46.500,00	0,00	0,00	0,00
1.1.2 - Multa, juros de mora e outros encargos do IPTU	0,00	0,00	0,00	0,00	0,00
1.1.3 - Dívida ativa do IPTU	0,00	0,00	0,00	0,00	0,00
1.1.4 - Multa, juros de mora, atualização monetária e outros encargos da dívida ativa do IPTU	0,00	0,00	0,00	0,00	0,00
1.1.5 - Deduções da receita do IPTU	0,00	0,00	0,00	0,00	0,00
1.2 - Receita resultante do imposto sobre transmissão 'inter vivos' - ITBI	43.200,00	43.200,00	9.629,55	13.051,09	30,21
1.2.1 - ITBI	43.200,00	43.200,00	9.629,55	13.051,09	30,21
1.2.2 - Multa, juros de mora e outros encargos do ITBI	0,00	0,00	0,00	0,00	0,00
1.2.3 - Dívida ativa do ITBI	0,00	0,00	0,00	0,00	0,00
1.2.4 - Multa, juros de mora, atualização monetária e outros encargos da dívida ativa do ITBI	0,00	0,00	0,00	0,00	0,00
1.2.5 - Deduções da receita do ITBI	0,00	0,00	0,00	0,00	0,00
1.3 - Receita resultante do imposto sobre serviços de qualquer natureza - ISS	500.000,00	500.000,00	77.348,93	157.545,68	31,51
1.3.1 - ISS	500.000,00	500.000,00	77.348,93	157.545,68	31,51
1.3.2 - Multa, juros de mora e outros encargos do ISS	0,00	0,00	0,00	0,00	0,00
1.3.3 - Dívida ativa do ISS	0,00	0,00	0,00	0,00	0,00
1.3.4 - Multa, juros de mora, atualização monetária e outros encargos da dívida ativa do ISS	0,00	0,00	0,00	0,00	0,00
1.3.5 - Deduções da receita do ISS	0,00	0,00	0,00	0,00	0,00
1.4 - Receita resultante do imposto de renda retido na fonte - IRRF	964.300,00	964.300,00	180.906,36	346.040,16	35,89
1.4.1 - IRRF	964.300,00	964.300,00	180.906,36	346.040,16	35,89
1.4.2 - Multa, juros de mora e outros encargos do IRRF	0,00	0,00	0,00	0,00	0,00
1.4.3 - Dívida ativa do IRRF	0,00	0,00	0,00	0,00	0,00
1.4.4 - Multa, juros de mora, atualização monetária e outros encargos da dívida ativa do IRRF	0,00	0,00	0,00	0,00	0,00

**Antonio Cláudio Pinheiro**  
 CPF 434 529 303-00  
 Prefeito Municipal

*[Assinatura]*  
 ANTONIO CLAUDIO PINHEIRO  
 PREFEITO MUNICIPAL  
 CPF 434 529 303-00

RELATÓRIO RESUMIDO DA EXECUÇÃO ORÇAMENTÁRIA  
DEMONSTR. DAS RECEITAS E DESPESAS  
COM MANUTENÇÃO E DESENV. DO ENSINO - MDE  
ORÇAMENTOS FISCAL E DA SEGURIDADE SOCIAL  
2º bimestre de 2013 (Março a Abril)

	0,00	0,00	0,00	0,00	0,00	0,00	0,00	0,00	0,00	RECEITAS REALIZADAS		
										NO BIMESTRE	ATÉ O BIMESTRE (b)	%(c) = (b/a)x100
1.5 - Receita resultante do imposto territorial rural - ITR	0,00	0,00	0,00	0,00	0,00	0,00	0,00	0,00	0,00	0,00	0,00	0,00
1.5.1 - ITR	0,00	0,00	0,00	0,00	0,00	0,00	0,00	0,00	0,00	0,00	0,00	0,00
1.5.2 - Multa, juros de mora e outros encargos do ITR	0,00	0,00	0,00	0,00	0,00	0,00	0,00	0,00	0,00	0,00	0,00	0,00
1.5.3 - Dívida ativa do ITR	0,00	0,00	0,00	0,00	0,00	0,00	0,00	0,00	0,00	0,00	0,00	0,00
1.5.4 - Multa, juros de mora, atualização monetária e outros encargos da dívida ativa do ITR	0,00	0,00	0,00	0,00	0,00	0,00	0,00	0,00	0,00	0,00	0,00	0,00
1.5.5 - Deduções da receita do ITR	0,00	0,00	0,00	0,00	0,00	0,00	0,00	0,00	0,00	0,00	0,00	0,00
2 - RECEITA DE TRANSFERÊNCIAS CONSTITUCIONAIS E LEGAIS	18.347.600,00	18.347.600,00	18.347.600,00	18.347.600,00	18.347.600,00	18.347.600,00	2.546.889,22	6.109.923,11	33,30	0,00	0,00	0,00
2.1 - Cota parte do FPM	15.500.000,00	15.500.000,00	15.500.000,00	15.500.000,00	15.500.000,00	15.500.000,00	2.070.930,99	5.094.856,01	32,87	0,00	0,00	0,00
2.1.1 - Parcela referente à CF, art. 159, I, alínea b	15.500.000,00	15.500.000,00	15.500.000,00	15.500.000,00	15.500.000,00	15.500.000,00	2.070.930,99	5.094.856,01	32,87	0,00	0,00	0,00
2.1.2 - Parcela referente à CF, art. 159, I, alínea d	0,00	0,00	0,00	0,00	0,00	0,00	0,00	0,00	0,00	0,00	0,00	0,00
2.2 - Cota parte do ICMS	2.600.000,00	2.600.000,00	2.600.000,00	2.600.000,00	2.600.000,00	2.600.000,00	396.130,13	825.641,77	31,76	0,00	0,00	0,00
2.3 - ICMS - desoneração - L.C. 87/1996	11.600,00	11.600,00	11.600,00	11.600,00	11.600,00	11.600,00	3.284,78	3.284,78	28,32	0,00	0,00	0,00
2.4 - Cota parte IPI - Exportação	10.000,00	10.000,00	10.000,00	10.000,00	10.000,00	10.000,00	912,71	2.154,47	21,54	0,00	0,00	0,00
2.5 - Cota parte ITR	6.000,00	6.000,00	6.000,00	6.000,00	6.000,00	6.000,00	4.117,42	4.418,73	73,65	0,00	0,00	0,00
2.6 - Cota parte IPVA	220.000,00	220.000,00	220.000,00	220.000,00	220.000,00	220.000,00	71.513,19	179.567,33	81,62	0,00	0,00	0,00
2.7 - Cota parte IOF-ouro	0,00	0,00	0,00	0,00	0,00	0,00	0,00	0,00	0,00	0,00	0,00	0,00
3 - TOTAL DA RECEITA DE IMPOSTOS (1 + 2)	19.901.600,00	19.901.600,00	19.901.600,00	19.901.600,00	19.901.600,00	19.901.600,00	2.814.774,06	6.626.560,04	33,30	0,00	0,00	0,00
4 - RECEITAS DE APLICAÇÃO FINANCEIRA DE OUTROS RECURSOS DE IMPOSTOS VINCULADOS AO ENSINO	0,00	0,00	0,00	0,00	0,00	0,00	0,00	0,00	0,00	0,00	0,00	0,00
5 - RECEITAS DE TRANSFERÊNCIAS DO FNDE	1.482.200,00	1.482.200,00	1.482.200,00	1.482.200,00	1.482.200,00	1.482.200,00	265.495,35	376.065,14	25,37	0,00	0,00	0,00
5.1 - Transferências do salário-educação	481.200,00	481.200,00	481.200,00	481.200,00	481.200,00	481.200,00	81.908,64	191.940,02	39,89	0,00	0,00	0,00
5.2 - Outras transferências do FNDE	1.001.000,00	1.001.000,00	1.001.000,00	1.001.000,00	1.001.000,00	1.001.000,00	179.093,87	179.093,87	17,89	0,00	0,00	0,00
5.3 - Aplicação financeira dos recursos do FNDE	0,00	0,00	0,00	0,00	0,00	0,00	4.492,84	5.031,25	0,00	0,00	0,00	0,00
6 - RECEITAS DE TRANSFERÊNCIAS DE CONVÊNIOS	250.000,00	250.000,00	250.000,00	250.000,00	250.000,00	250.000,00	2.562,28	127.497,75	51,00	0,00	0,00	0,00
6.1 - Transferências de convênios	250.000,00	250.000,00	250.000,00	250.000,00	250.000,00	250.000,00	0,00	127.497,75	49,00	0,00	0,00	0,00
6.2 - Aplicação financeira dos recursos de convênios	0,00	0,00	0,00	0,00	0,00	0,00	2.562,28	4.997,75	0,00	0,00	0,00	0,00
7 - RECEITA DE OPERAÇÕES DE CRÉDITO	0,00	0,00	0,00	0,00	0,00	0,00	0,00	0,00	0,00	0,00	0,00	0,00

  
CPF 434 529 303-00  
Prefeito Municipal

RECEITAS ADICIONAIS PARA FINANCIAMENTO DO ENSINO

PREVISÃO INICIAL

PREVISÃO ATUALIZADA (a)

NO BIMESTRE

ATÉ O BIMESTRE (b)

RECEITAS REALIZADAS

RECEITAS DE APLICAÇÃO FINANCEIRA DE OUTROS RECURSOS DE IMPOSTOS VINCULADOS AO ENSINO

RECEITAS DE TRANSFERÊNCIAS DO FNDE

RECEITAS DE TRANSFERÊNCIAS DE CONVÊNIOS

RECEITA DE OPERAÇÕES DE CRÉDITO

UMA CIDADE DE TODOS

Ceará  
Governo Municipal de Aracoiaba  
Consolidado

RELATÓRIO RESUMIDO DA EXECUÇÃO ORÇAMENTÁRIA  
DEMONSTR. DAS RECEITAS E DESPESAS  
COM MANUTENÇÃO E DESENV. DO ENSINO - MDE  
ORÇAMENTOS FISCAL E DA SEGURIDADE SOCIAL  
2º bimestre de 2013 (Março a Abril)

CONASP  
Pag.: 0003

8 - OUTRAS RECEITAS PARA FINANCIAMENTO DO ENSINO	0,00	0,00	174.444,40	174.444,40	0,00
9 - TOTAL DAS RECEITAS ADICIONAIS PARA FINANCIAMENTO DO ENSINO (4+5+6+7+8)	1.732.200,00	1.732.200,00	442.502,03	678.007,29	39,14

FUNDEB

RECEITAS DO FUNDEB	PREVISÃO INICIAL	PREVISÃO ATUALIZADA (a)	RECEITAS REALIZADAS		
			NO BIMESTRE	ATÉ O BIMESTRE (b)	% (c) = (b/a)x100
10 - RECEITAS DESTINADAS AO FUNDEB	3.669.500,00	3.669.500,00	509.195,27	1.221.553,61	33,29
10.1 - Cota-parte FPM destinado ao Fundeb (20% de 2.1.1)	3.100.000,00	3.100.000,00	414.186,16	1.018.971,11	32,87
10.2 - Cota-parte ICMS destinado ao Fundeb (20% de 2.2)	520.000,00	520.000,00	79.882,99	165.785,32	31,88
10.3 - Cota-parte ICMS-desoneração destinado ao Fundeb (20% de 2.3)	2.300,00	2.300,00	0,00	0,00	0,00
10.4 - Cota-parte IPI destinado ao Fundeb (20% de 2.4)	2.000,00	2.000,00	0,00	0,00	0,00
10.5 - Cota-parte ITR destinado ao Fundeb (20% de 2.5)	1.200,00	1.200,00	823,47	823,72	73,64
10.5 - Cota-parte IPVA destinado ao Fundeb (20% de 2.6)	44.000,00	44.000,00	14.302,65	35.913,46	81,62
11 - RECEITAS RECEBIDAS DO FUNDEB	13.500.000,00	13.500.000,00	2.494.450,54	4.759.648,55	35,26
11.1 - Transferência de recursos do Fundeb	10.000.000,00	10.000.000,00	1.521.616,77	3.444.236,86	34,44
11.2 - Complementação da União ao Fundeb	3.500.000,00	3.500.000,00	969.745,82	1.309.778,21	37,42
11.3 - Receita de aplicação financeira dos recursos do Fundeb	0,00	0,00	3.087,95	5.633,48	0,00
12 - RESULTADO LÍQUIDO DAS TRANSFERÊNCIAS DO FUNDEB (11.1 - 10)	6.330.500,00	6.330.500,00	1.012.421,50	2.222.683,25	35,11

[SE RESULTADO LÍQUIDO DA TRANSFERÊNCIA (11)>0] = ACRESCIMO RESULTANTE DAS TRANSFERÊNCIAS DO FUNDEB  
[SE RESULTADO LÍQUIDO DA TRANSFERÊNCIA (11)<0] = DECRESCIMO RESULTANTE DAS TRANSFERÊNCIAS DO FUNDEB

DESPESAS DO FUNDEB	DOTAÇÃO INICIAL	DOTAÇÃO ATUALIZADA (d)	DESPESAS LIQUIDADAS		
			NO BIMESTRE	ATÉ O BIMESTRE (e)	% (f) = (e/d)x100
13-PAGAMENTO DOS PROFISSIONAIS DO MAGISTÉRIO	8.562.707,83	7.908.328,08	1.505.940,75	3.060.996,96	76,08
13.1 - Com educação infantil	0,00	0,00	0,00	0,00	0,00
13.2 - Com educação fundamental	8.562.707,83	7.908.328,08	1.505.940,75	3.060.996,96	71,66
14-OUTRAS DESPESAS	5.601.892,17	5.349.840,31	1.226.818,46	2.029.560,99	82,73

Antonio Carlos Pinheiro  
CPF 434.526.312-00  
Prefeito Municipal

14.1 - Com educação infantil	574.000,00	706.190,00	0,00	232.190,00	32,88	
14.2 - Com educação fundamental	5.027.892,17	4.643.630,31	1.226.818,46	1.797.370,99	90,31	
15 - Total de despesas do Fundeb	14.164.600,00	13.258.168,39	2.732.759,21	5.090.557,95	78,77	
DEDUÇÕES PARA FINS DO FUNDEB PARA PAGAMENTO DOS PROFISSIONAIS DO MAGISTÉRIO						
VALOR						
16- Restos a pagar inscritos no exercício sem disponibilidade financeira de recursos do Fundeb				3.179.722,55		
17- Despesas custeadas com o 'superavit' financeiro do exercício anterior, do Fundeb				242.204,05		
18- Total de deduções consideradas para fins do limite do Fundeb (16+17)				3.421.926,60		
19- Mínimo de 60% do Fundeb na remuneração do magistério com educação infantil e ensino fundamental ((13-18)/(11 x 100))%					54,52	
CONTROLE DA UTILIZAÇÃO DE RECURSOS NO EXERCÍCIO SUBSEQUENTE						
VALOR						
20- Recursos recebidos do fundeb em exercício anterior que não foram utilizados				0,00		
21- Despesas custeadas com o saldo do item 20 até o bimestre atual				0,00		
MANUTENÇÃO E DESENVOLVIMENTO DO ENSINO - DESPESAS CUSTEADAS COM A RECEITA RESULTANTE DE IMPOSTOS E RECURSOS DO FUNDEB						
RECEITAS COM AÇÕES TÍPICAS DE MDE		PREVISÃO INICIAL	PREVISÃO ATUALIZADA (a)	NO BIMESTRE	ATÉ O BIMESTRE (b)	RECEITAS REALIZADAS (c) = (b/a)x100
22- Impostos e transferências destinadas à MDE (25% de 3)		4.975.400,00	4.975.400,00	703.693,52	1.656.640,01	33,30
DESPESAS COM AÇÕES TÍPICAS DE MDE		DOTAÇÃO INICIAL	DOTAÇÃO ATUALIZADA (d)	NO BIMESTRE	ATÉ O BIMESTRE (e)	DESPESAS LIQUIDADAS (f) = (e/d)x100
23- Educação infantil		684.000,00	816.190,00	0,00	260.590,29	74,81
23.1 - Despesas custeadas com recursos do Fundeb		574.000,00	706.190,00	0,00	232.190,00	82,44





**Antonio Cláudio Pinheiro**  
CPF 434.529.303-00  
Prefeito Municipal

23.2 - Despesas custeadas com outros recursos de impostos	110.000,00	110.000,00	0,00	28.400,29	25,82
24-Ensino fundamental	15.008.880,00	14.099.842,94	2.920.415,64	5.116.242,56	77,93
24.1 - Despesas custeadas com recursos do Fundeb	13.590.600,00	12.551.978,39	2.732.759,21	4.858.367,95	78,56
24.2 - Despesas custeadas com outros recursos de impostos	1.418.280,00	1.547.864,55	187.656,43	257.874,61	72,85
25-Ensino medio.	167.600,00	364.540,00	35.816,00	35.816,00	100,00
26-Ensino superior	10.000,00	10.000,00	0,00	0,00	0,00
27-Ensino profissional não integrado ao ensino regular	0,00	0,00	0,00	0,00	0,00
28-Outras	0,00	0,00	0,00	0,00	0,00
29 - Total de despesas com ações típicas de MDE	15.870.480,00	15.290.572,94	2.956.231,64	5.412.648,85	78,24

DEDUÇÕES CONSIDERADAS PARA FINS DO LIMITE CONSTITUCIONAL DO MDE


	VALOR
30-Resultado líquido das transferências do Fundeb	2.222.683,25
31-Despesas custeadas com a complementação do Fundeb no exercício	1.309.778,21
32-Recarga de aplicação financeira dos recursos do Fundeb até o bimestre	5.633,48
33-Despesas custeadas com superavit financeiro do exercício anterior do Fundeb	0,00
34-Despesas custeadas com o superavit financeiro do exercício anterior, de outros recursos de impostos	562.196,69
35-Restos a pagar inscritos no exercício sem disponibilidade financeira	0,00
36-Cancelamento no exercício de restos a pagar inscritos com dispon. de recursos de impostos vinculados ao ensino	0,00
37-Total das deduções para fins do limite constitucional	4.100.291,63
38-Total das despesas para fins de limite ((23 + 24) - 37)	1.276.541,22
39-Mínimo de 25% das receitas resultantes de impostos em MDE (38/3 x 100)%	19,26

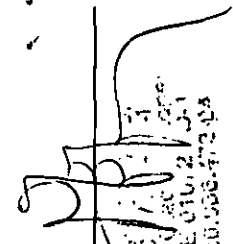
*Antonio Cláudio Pinheiro*  
CPF 434.529.303-00  
Prefeito Municipal

OUTRAS INFORMAÇÕES PARA CONTROLE	DOTAÇÃO INICIAL	DOTAÇÃO ATUALIZADA (d)	DESPESAS LIQUIDADAS	
			NO BIMESTRE	ATÉ O BIMESTRE (e)
				(f) = (e/d)x100
40 - Despesas custeadas com a aplicação financeira de outros recursos de impostos vinculados ao ensino	0,00	0,00	0,00	0,00
41 - Despesas custeadas com a contribuição social do salário-educação	161.343,02	161.343,02	161.343,02	100,00

42 - Despesas custeadas com operações de crédito	0,00	0,00	0,00	0,00	0,00	0,00
43 - Despesas custeadas com outras receitas para financiamento do ensino	0,00	0,00	0,00	0,00	0,00	0,00
44 - Total de outras despesas custeadas com receitas adicionais para financiamento do ensino (40+41+42+43)	161.343,02	161.343,02	161.343,02	161.343,02	161.343,02	100,00
45 - Total geral de despesas com MDE (29+44)	16.031.823,02	15.451.915,96	3.117.574,66	5.573.991,87	78,47	
RESTOS A PAGAR INSCRITOS COM DISPONIBILIDADE FINANCEIRA DE RECURSOS DE IMPOSTOS VINCULADOS AO ENSINO						
46 - Restos a pagar de despesas com MDE			330.042,01	0,00		
FLUXO FINANCEIRO DOS RECURSOS						
38 - SALDO FINANCEIRO DO FUNDEB EM 31 DE DEZEMBRO DO EXERCÍCIO ANTERIOR			287.824,23	0,00		
38.1 - (+) INGRESSO DE RECURSOS DO FUNDEB ATÉ O BIMESTRE			4.754.015,07	0,00		
38.2 - (-) PAGAMENTOS EFETUADOS ATÉ O BIMESTRE			4.072.430,51	0,00		
38.3 - (+) RECEITA DE APLICAÇÃO FINANCEIRA DOS RECURSOS DO FUNDEB ATÉ O BIMESTRE			5.633,48	0,00		
39 - (-) SALDO FINANCEIRO DO FUNDEB NO EXERCÍCIO ATUAL			975.042,27	0,00		
FUNDEB (h)   FUNDEB (i)   FUNDEB (j)						

Notas: - O item 35 exibirá, nos bimestres anteriores a dezembro, o 'valor liquidado e a pagar' sem disponibilidade financeira, para que já se tenha uma 'prévia' do valor que será deduzido em dezembro. Isto permite que se tenha conhecimento antecipado de deduções que só seriam exibidas em dezembro.


  
**Antonio Claydio Pinheiro**  
 CPF 434 529 303-00  
 Prefeito Municipal

  
 Francisco Vitorino  
 CRC-CE 010.217-3-1  
 CPF 250.508-472-94

RREO - ANEXO XII(LC 141/2012, art.35) R\$ 1,00

RECEITAS	PREVISÃO INICIAL	PREVISÃO ATUALIZADA (a)	RECEITAS REALIZADAS	
			ATÉ O BIMESTRE (b)	% (c) = (b/a)x100
<b>RECEITAS DE IMPOSTOS LÍQUIDA (I)</b>	1.554.000,00	1.554.000,00	516.636,93	33,25
Imposto Predial e Territorial Urbano - IPTU	46.500,00	46.500,00	0,00	0,00
Imposto sobre Transmissão de Bens Intervivos - ITBI	43.200,00	43.200,00	13.051,09	30,21
Imposto sobre Serviços de Qualquer Natureza - ISS	500.000,00	500.000,00	157.545,68	31,51
Imposto de Renda Retido na Fonte - IRRF	964.300,00	964.300,00	346.040,16	35,89
Imposto Territorial Rural - ITR	0,00	0,00	0,00	0,00
Multas, juros de mora e outros encargos de impostos	0,00	0,00	0,00	0,00
Dívida ativa de impostos	0,00	0,00	0,00	0,00
Multas, juros de mora, atualização monetária e outros encargos da dívida ativa de impostos	18.347.600,00	18.347.600,00	6.109.923,11	33,30
<b>RECEITAS DE TRANSFERÊNCIAS CONSTITUCIONAIS E LEGAIS (II)</b>	15.500.000,00	15.500.000,00	5.094.856,01	32,87
Cota Parte FPM	6.000,00	6.000,00	4.418,75	73,65
Cota Parte ITR	220.000,00	220.000,00	179.567,33	81,62
Cota Parte IPVA	2.600.000,00	2.600.000,00	825.641,77	31,76
Cota Parte ICMS	10.000,00	10.000,00	2.154,47	21,54
Cota Parte IPI - Exportação	11.600,00	11.600,00	3.284,78	28,32
Compensações Financeiras Provenientes de Impostos e Transferências constitucionais	11.600,00	11.600,00	3.284,78	28,32
Desoneração ICMS	0,00	0,00	0,00	0,00
Outras	0,00	0,00	0,00	0,00
<b>TOTAL DE RECEITAS PARA PURAÇÃO DA APLICAÇÃO EM AÇÕES E SERVIÇOS PÚBLICOS DE SAÚDE(III) = I+II</b>	19.901.600,00	19.901.600,00	6.626.560,04	33,30

RECEITAS ADICIONAIS PARA FINANCIAMENTO DA SAÚDE	PREVISÃO INICIAL	PREVISÃO ATUALIZADA (a)	RECEITAS REALIZADAS	
			ATÉ O BIMESTRE (b)	% (c) = (b/a)x100
<b>TRANSFERÊNCIAS DE RECURSOS DO SISTEMA ÚNICO DE SAÚDE - SUS (II)</b>	8.463.000,00	8.463.000,00	2.515.550,43	29,72
Da União para o município	7.163.000,00	7.163.000,00	2.155.550,43	30,09
Do estado para o município	1.300.000,00	1.300.000,00	360.000,00	27,69
Provenientes de Outros Municípios	0,00	0,00	0,00	0,00




**Antonio Cláudio Pinheiro**  
 CPF 434.529.303-00  
 Prefeito Municipal



Outras receitas do SUS RECEITAS DE OPERAÇÕES DE CRÉDITO VINCULADAS À SAÚDE OUTRAS RECEITAS ORÇAMENTÁRIAS	0,00	0,00	0,00	0,00	0,00	0,00
	36.683.000,00	36.683.000,00	36.683.000,00	12.965.493,48	0,00	35,34
TOTAL DE RECEITAS ADICIONAIS PARA FINANCIAMENTO DA SAÚDE	46.700.000,00	46.700.000,00	46.700.000,00	15.997.680,84		34,26
<b>DESPESAS COM SAÚDE</b>						
<b>(por grupo de natureza de despesa)</b>						
DESPESAS CORRENTES Pessoal e encargos sociais Juros e encargos da dívida Outras despesas correntes	DOTAÇÃO INICIAL	DOTAÇÃO ATUALIZADA (c)	DESPESAS LIQUIDADAS		(e) = (d/c)x100	
			ATÉ O BIMESTRE (d)	%		
	11.261.940,00	11.189.485,50	4.272.583,99	38,18		
	7.470.940,00	6.580.375,32	3.470.849,79	52,75		
	3.791.000,00	4.609.110,18	801.734,20	17,39		
	321.000,00	535.918,49	65.893,77	12,30		
	316.000,00	530.918,49	65.893,77	12,41		
	5.000,00	5.000,00	0,00	0,00		
	0,00	0,00	0,00	0,00		
TOTAL DE DESPESAS COM SAÚDE (IV)	11.582.940,00	11.725.403,99	4.338.477,76		37,00	
<b>DESPESAS PRÓPRIAS COM AÇÕES E SERVIÇOS PÚBLICOS DE SAÚDE</b>						
DESPESAS COM SAÚDE (V) = (IV) (-) DESPESAS COM INATIVOS E PENSIONISTAS (-) DESPESAS CUSTEADAS COM OUTROS RECURSOS DESTINADOS À SAÚDE Recursos de transferências do sistema único de saúde - SUS Recursos de operações de crédito Outros recursos	DOTAÇÃO INICIAL	DOTAÇÃO ATUALIZADA	DESPESAS LIQUIDADAS		(e/v(e))x100	
			ATÉ O BIMESTRE (e)	%		
	11.582.940,00	11.725.403,99	4.338.477,76	100,00		
	0,00	0,00	0,00	0,00		
	2.515.550,43	2.515.550,43	2.515.550,43	57,98		
	2.515.550,43	2.515.550,43	2.515.550,43	57,98		
	0,00	0,00	0,00	0,00		
	0,00	0,00	0,00	0,00		
(-) RESTOS A PAGAR INSCRITOS NO EXERCÍCIO SEM DISPONIBILIDADE FINANCEIRA DE RECURSOS PRÓPRIOS VINCULADOS			505.288,50		11,65	

Antonio Claudio Pinheiro  
CPF 434 529 303-68  
Prefeito Municipal

TOTAL DE DESPESAS PRÓPRIAS COM AÇÕES E SERVIÇOS PÚBLICOS DE SAÚDE (VI)	9.067.389,57	9.209.853,56	1.317.638,83	30,37
CONTROLE DE RESTOS A PAGAR VINCULADOS À SAÚDE				
INSCRITOS EM EXERCÍCIOS ANTERIORES	RESTOS A PAGAR INSCRITOS COM DISPONIBILIDADE FINANCEIRA DE RECURSO PRÓPRIO VINCULADO			
INSCRITOS EM EXERC. ANTERIORES	CANCELADO NO EXERC. ATUAL (f)			
RESTOS A PAGAR DE DESPESAS PRÓPRIAS COM AÇÕES E SERVIÇOS PÚBLICOS DE SAÚDE (VII)	590.811,06	0,00		
PARTICIPAÇÃO DAS DESPESAS COM AÇÕES E SERVIÇOS PÚBLICOS DE SAÚDE NA RECEITA DE IMPOSTOS LÍQUIDA E TRANSFERÊNCIAS CONSTITUCIONAIS E LEGAIS - LIMITE CONSTITUCIONAL (%) $((VI-VII(f))/(III))*100$				
				19,88
DESPESAS COM SAÚDE (por subfunção)				
	DOTAÇÃO INICIAL	DOTAÇÃO ATUALIZADA	DESPESAS LIQUIDADAS	
			ATÉ O BIMESTRE (g)	% (g/total g)x100
Atenção básica	3.179.000,00	3.080.293,01	1.058.986,73	24,41
Assistência hospitalar e ambulatorial	7.349.940,00	7.524.982,38	2.912.972,05	67,15
Suporte profilático e terapêutico	0,00	0,00	0,00	0,00
Vigilância sanitária	174.000,00	183.103,60	99.892,80	2,30
Vigilância epidemiológica	286.000,00	286.000,00	62.644,34	1,44
Alimentação e nutrição	0,00	0,00	0,00	0,00
Outras subfunções	594.000,00	651.025,00	203.981,84	4,70
TOTAL DE DESPESAS	11.582.940,00	11.725.403,99	4.338.477,76	100,00

  
 Antônio Carlos de Oliveira  
 Prefeito Municipal




UMA CIDADE DE TODOS

Ceará  
Governo Municipal de Aracoiaba  
Consolidado

RELATÓRIO RESUMIDO DA EXECUÇÃO ORÇAMENTÁRIA  
DEMONSTRATIVO DAS RECEITAS DE IMPOSTOS E  
DAS DESPESAS PRÓPRIAS COM SAÚDE  
ORÇAMENTOS FISCAL E DA SEGURIDADE SOCIAL  
2º Bimestre de 2013 (Março a Abril)

COMASP  
Pag.: 0004



**Antonio Cassiano Pinheiro**  
CPF 434 529 303-00  
Prefeito Municipal